


FUTULA

Руководство пользователя Напольные весы Futula Scale 1



ВНИМАНИЕ!

Во избежание падения, не устанавливайте весы на скользкий и влажный пол.

Характеристики:


Диапазон взвешивания: 6кг-200 кг Цена

деления: 0,05кг/0,1 фунт Рабочая температура:

5-40 °С Погрешность: 6-50кг, ± 0.1 кг;

100-150кг, ±0.3кг;

Расшифровка индикаторов экрана

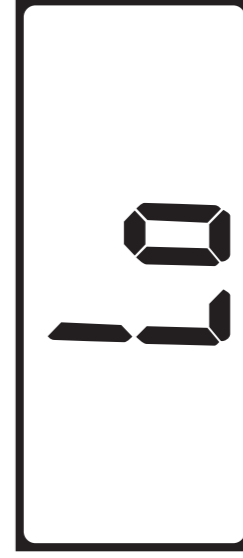


[Индикатор перегрузки]

Индикатор EEEE означает, что весы перегружены.

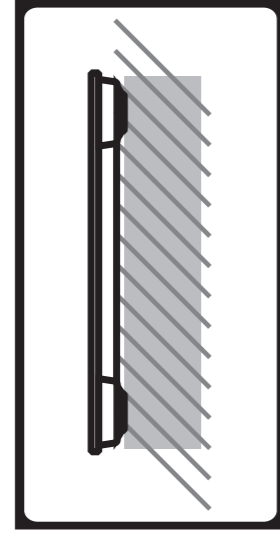
Максимально допустимый вес измерения 200 кг.

Старайтесь не превышать его.



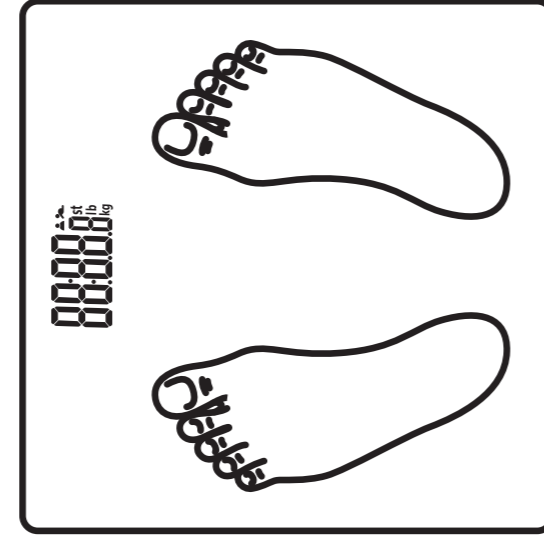
[Индикатор низкого уровня заряда] Индикатор Lo означает низкий уровень заряда, пожалуйста, вовремя производите замену батареек.

Начало работы и эксплуатация



Шаг 1:

Установите весы на твердую горизонтальную поверхность. Если прибор установлен на ковре или другой мягкой поверхности, точность измерений понижается.



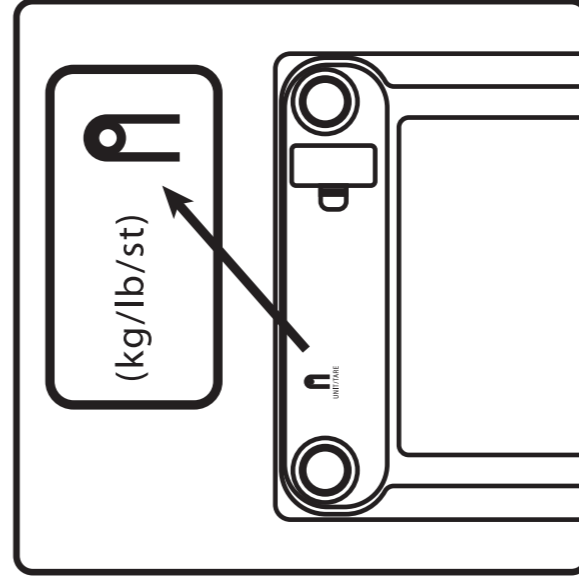
Шаг 2:

Пожалуйста, плавно встаньте на весы, они включатся автоматически. Займите устойчивое положение, разместив стопы как на изображении. Продолжайте стоять неподвижно, пока результаты измерения не зафиксируются на дисплее.

Автоматическое отключение

Данный прибор автоматически отключается через 15 секунд

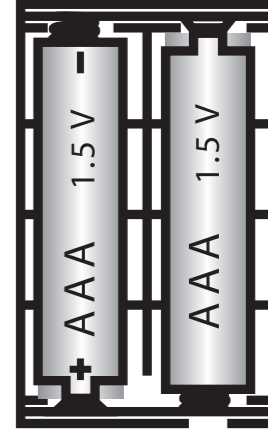
Переключение единиц измерения



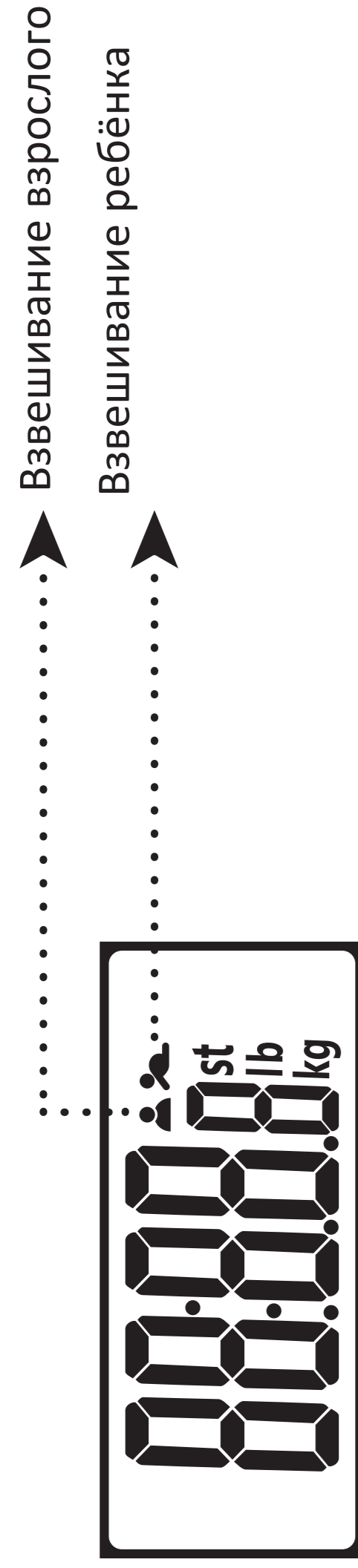
Весы поддерживают 3 вида единиц измерения: кг, фунты, стоуны. Нажмите кнопку на нижней части корпуса весов для выбора единицы измерения. Прибор использует последнюю выбранную единицу измерения во время взвешивания.

В весах используются 2 батарейки типа AAA по 1.5В. Пожалуйста, соблюдайте полярность при установке.

Установка батареек



Режимы взвешивания



В обычном режиме

Активируйте режим взвешивания ребенка нажав на кнопку UNIT и удерживая её более 3 секунд. На дисплее отобразится индикатор 1-го этапа (взвешивание взрослого человека). При повторном нажатии на кнопку и удержании более 3 секунд, вы перейдете из режима взвешивания ребенка в обычный режим.

В режиме взвешивания с ребенком на руках

1. Для взвешивания сначала сами встаньте на весы двумя ногами, равномерно распределяя вес. Сохраняйте неподвижность. На дисплее отобразится значение веса, которое будет зафиксировано через несколько секунд. Символы значения веса промигают 3 раза (показатель веса + единицы измерения + изображение взрослого).
2. На дисплее отобразится индикатор 2-го этапа (взвешивание ребенка) Сойдите с весов, возьмите ребенка на руки и встаньте на весы снова двумя ногами, равномерно распределяя вес. Сохраняйте неподвижность.
3. На дисплее отобразится значение веса ребенка, которое будет зафиксировано на 10 секунд. Затем на дисплее снова отобразится вес взрослого. Вес ребенка должен быть больше или равен 1,5 кг.

Рекомендации по использованию и обслуживанию

1. Внутренние детали весов эластичны, не оставляйте предметы\ не стойте сами на весах в течение длительного времени во избежание их деформации, которая может привести к неточностям показателей.
2. Пожалуйста, не оставляете предметы на поверхности весов, когда вы их не используете во избежание быстрого расхода заряда батареи.
3. Поверхность весов из закаленного стекла необходимо держать в сухом виде и избегать попадания влаги.
4. Избегайте падения весов это может привести к поломке весов или повреждению стеклянной поверхности.
5. Поверхность весов может стать скользкой при попадании на неё воды. Соблюдайте осторожность и держите поверхность сухой.
6. Весы предназначены для измерения массы тела человека в домашних условиях.

Гарантийные обязательства

1. Мы предоставляем для изделия гарантию сроком на 12 месяцев, при условии соблюдения правил, предусмотренных настоящим Руководством по эксплуатации.
2. Срок гарантии начинается с даты покупки.
3. Гарантийные обязательства распространяются только на неисправности, выявленные в течение гарантийного срока и обусловленные производственными и конструктивными факторами.
4. Согласно гарантии, мы должны разбираться с жалобами на нерабочее оборудование и по собственному усмотрению ремонтировать, заменять бракованные детали или обменивать изделие целиком на идентичный продукт в рабочем состоянии.
5. Гарантия **не** распространяется на следующие случаи:
 - I. Неправильная эксплуатация, не соответствующая данному Руководству по эксплуатации.
 - II. При возникновении повреждений из-за несоблюдения правил, предусмотренных настоящим Руководством по эксплуатации.
 - III. При механических повреждениях изделия.
 - IV. При возникновении недостатков из-за действия непреодолимой силы, а также из-за неблагоприятных атмосферных или иных внешних воздействий на изделие, таких как дождь, снег, повышенная влажность, нагрев, агрессивные среды и др.
 - V. Гарантия не распространяется на материалы и детали, считающиеся расходными в процессе эксплуатации.
 - VI. После попыток самостоятельного вскрытия, ремонта, внесения конструктивных изменений.
 - VII. Использование неоригинальных аксессуаров.
 - VIII. Обслуживание посторонними лицами или в неавторизованных сервисных центрах

Просим вас обратиться на нашу горячую линию, если возникнут вопросы по поводу эксплуатации нашей продукции. Наши специалисты проконсультируют вас по любым интересующим вопросам:
8 (800) 707-41-02
(пн-пт с 10:00 до 18:00 по московскому времени)
futula.ru